

Coussins - Niveau 1

9 cours
63h de formation

Présentation de la machine et de son fonctionnement :

- Enfilage
- Confection de la canette
- Changement de l'aiguille
- Changement du pied de biche
- Nettoyage et graissage de la machine

Prise en main de la machine :

- Enfilage de la machine : application
- Confection de la canette : application
- Exercices de piqûre sur papier
 - Lignes droites
 - Lignes courbes
- Exercice de piqûre sur tissu
 - Assemblages, lignes droites, lignes courbes

Prise en main de l'aiguille droite, aiguille courbe, dé, épingles et houzeaux :

- Exercices avec l'aiguille droite et courbe des différents points de couture main

Passepoil :

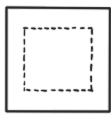
- Coupe et confection d'un passepoil
- Exercices de pose de passepoil avec raccords (droits et biais)

Fermeture à glissière :

- Exercices de différentes poses de fermeture

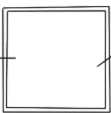
Exercices de coupe avec les ciseaux :

- Coupe droit fil
- Coupe à l'équerre au bord de l'établi



Coussin portefeuille :

- Calibre, plan de coupe, métrage
- Confection : assemblage et surpiqûre



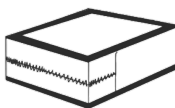
Coussin décoratif à passepoil :

- Calibre, plan de coupe, métrage
- Confection : passepoil (raccords droit et biais)



Coussin décoratif avec marabout :

- Calibre, plan de coupe, métrage
- Confection : pose de marabout



Coussin carré à plate-bande :

- Calibre, plan de coupe, métrage
- Confection : passepoils, plate-bande, fermeture à glissière.

Calle carrée :

- Confection : fermeture de la calle à la main au point de surfil

Coussins Niveau 2

9 cours
63h de formation

Révision rapide des bases :

La machine, son fonctionnement et prise en main :

- Enfilage
- Confection de la canette
- Changement de l'aiguille
- Changement du pied de biche
- Nettoyage et graissage de la machine
- Enfilage de la machine : application
- Confection de la canette : application
- Exercices de piqûre sur papier si besoin (lignes droites, lignes courbes)
- Exercice de piqûre sur tissu (assemblages, lignes droites, lignes courbes)

Révision des pratiques de couture à la main :

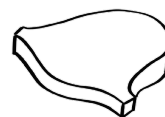
- Aiguille droite, aiguille courbe, dé, épingles et houzeaux :
- Exercices avec l'aiguille droite et courbe des différents points de couture main

Passepoil :

Coupe et confection d'un passepoil
Exercices de pose de passepoil avec raccords (droits et biais)

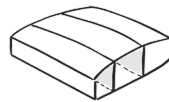
Fermeture à glissière :

Exercices de différentes poses de fermeture



Coussin marteau :

Technologie
Calibre, plan de coupe et métrage
Confection : passepoils, fermeture à glissière, plate-bande



Calle à cloisons :

Technologie
Calibre, plan de coupe et métrage
Confection : plate-bande et cloisons



Coussin à deux taquets :

Technologie
Calibre, plan de coupe et métrage
Confection : passepoils et plate-bande

Décor de fenêtres

9 cours
63h de formation

Présentation de la machine et de son fonctionnement :

- Enfilage
- Confection de la canette
- Changement de l'aiguille
- Changement du pied de biche
- Nettoyage et graissage de la machine

Prise en main de la machine :

- Enfilage de la machine : application
- Confection de la canette : application
- Exercices de piqûre sur papier
 - Lignes droites
 - Lignes courbes
- Exercice de piqûre sur tissu
 - Assemblages, lignes droites, lignes courbes

Prise en main de l'aiguille droite, aiguille courbe, dé, épingles et houzeaux :

- Exercices avec l'aiguille droite et courbe des différents points de couture main

Apports théoriques => schémas, dessins techniques :

- Prises de mesures
- Calculs de métrage et calculs de plis
- Coupe de tissu à l'équerre, au droit fil, aux motifs

Technologie sur les rideaux, voilages, embrasses et stores.

Voilages

- Prise de mesures
- Confection : « tête tapissier »

Rideaux

- Prise de mesures
- Confection : rideau contre-doublé en finette, doublé satinette

Embrasses :

- Prises de mesures
- Calibre
- Confection

Store bateau :

- Prise de mesures
- Confection : pose de velcro agrippant, joncs et barre de charge.